



ТЕРРИТОРИАЛЬНЫЙ ОРГАН ФЕДЕРАЛЬНОЙ
СЛУЖБЫ ГОСУДАРСТВЕННОЙ СТАТИСТИКИ
ПО ЧЕЛЯБИНСКОЙ ОБЛАСТИ

Травматизм на производстве в Челябинской области



за 2022 год



ТЕРРИТОРИАЛЬНЫЙ ОРГАН ФЕДЕРАЛЬНОЙ
СЛУЖБЫ ГОСУДАРСТВЕННОЙ СТАТИСТИКИ
ПО ЧЕЛЯБИНСКОЙ ОБЛАСТИ


Травматизм на производстве

в Челябинской области

за 2022 год

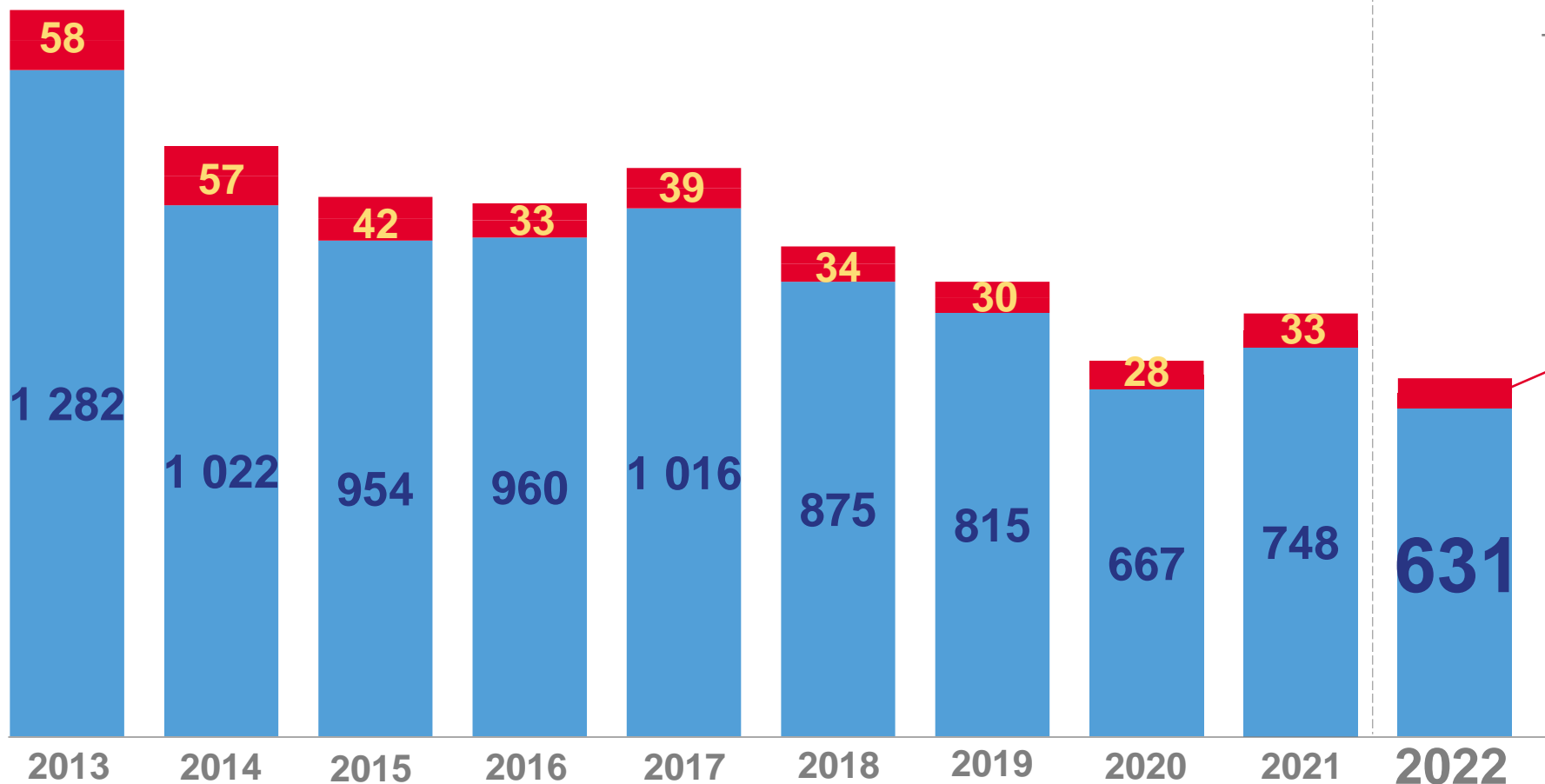
- 01 Число пострадавших с утратой трудоспособности на 1 рабочий день и более
- 02 Распределение пострадавших на производстве по полу
- 03 Пострадавшие по отдельным видам экономической деятельности
- 04 Расходы на мероприятия по охране труда
- 05 Расходы на мероприятия по охране труда по отдельным видам экономической деятельности
- 06 Расходы на приобретение спецодежды, спецобуви и других средств индивидуальной защиты по отдельным видам экономической деятельности
- 07 Расходы на реализацию санитарно-гигиенических мероприятий по отдельным видам экономической деятельности
- 08 Расходы на реализацию технико-технологических мероприятий по отдельным видам экономической деятельности
- 09 Расходы на реализацию организационных мероприятий по отдельным видам экономической деятельности
- 10 Расходы на подготовку работников по охране труда по отдельным видам экономической деятельности





ВСЕГО ПОСТРАДАВШИХ С УТРАТОЙ ТРУДОСПОСОБНОСТИ НА 1 РАБОЧИЙ ДЕНЬ И БОЛЕЕ

человек




-15,6% изменение к 2021 году

1,2 на 1000 работающих

из них со смертельным исходом **29**

■ Численность пострадавших на производстве с утратой трудоспособности на 1 рабочий день и более

■ Численность пострадавших на производстве со смертельным исходом (из общего числа пострадавших)



РАСПРЕДЕЛЕНИЕ ПОСТРАДАВШИХ НА ПРОИЗВОДСТВЕ ПО ПОЛУ

за 2022 год, человек



МУЖЧИНЫ



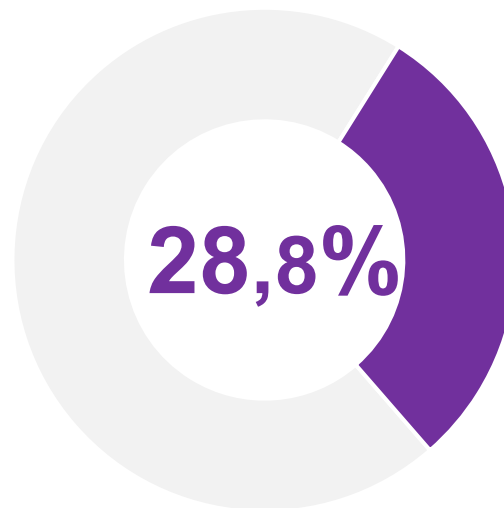
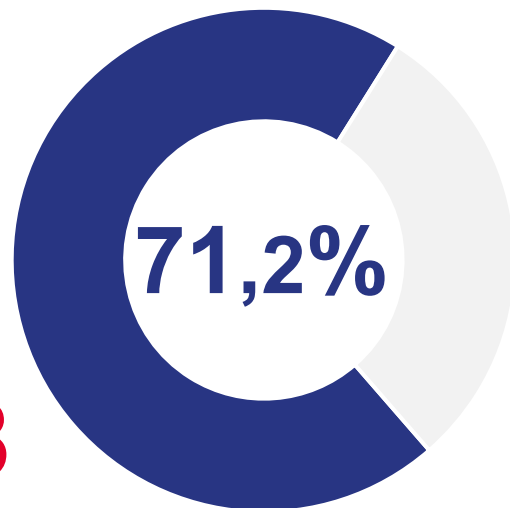
ЖЕНЩИНЫ

ВСЕГО **449**

-14,6%

изменение к 2021 году

из них
со смертельным исходом **28**




ВСЕГО **182**

-18,0%

изменение к 2021 году

из них
со смертельным исходом **1**



ПОСТРАДАВШИЕ ПО ОТДЕЛЬНЫМ ВИДАМ ЭКОНОМИЧЕСКОЙ ДЕЯТЕЛЬНОСТИ

за 2022 год, человек



303

Обрабатывающие производства



73

Деятельность в области здравоохранения и социальных услуг



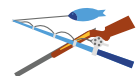
64

Транспортировка и хранение



58

Строительство



35

Сельское, лесное хозяйство, охота, рыболовство и рыбоводство



25

Торговля оптовая и розничная; ремонт автотранспортных средств и мотоциклов

в % к общему числу пострадавших





РАСХОДЫ НА МЕРОПРИЯТИЯ ПО ОХРАНЕ ТРУДА

за 2022 год, тыс. рублей

➤ **5 366 773,8** Приобретение спецодежды, спецобуви и других средств индивидуальной защиты

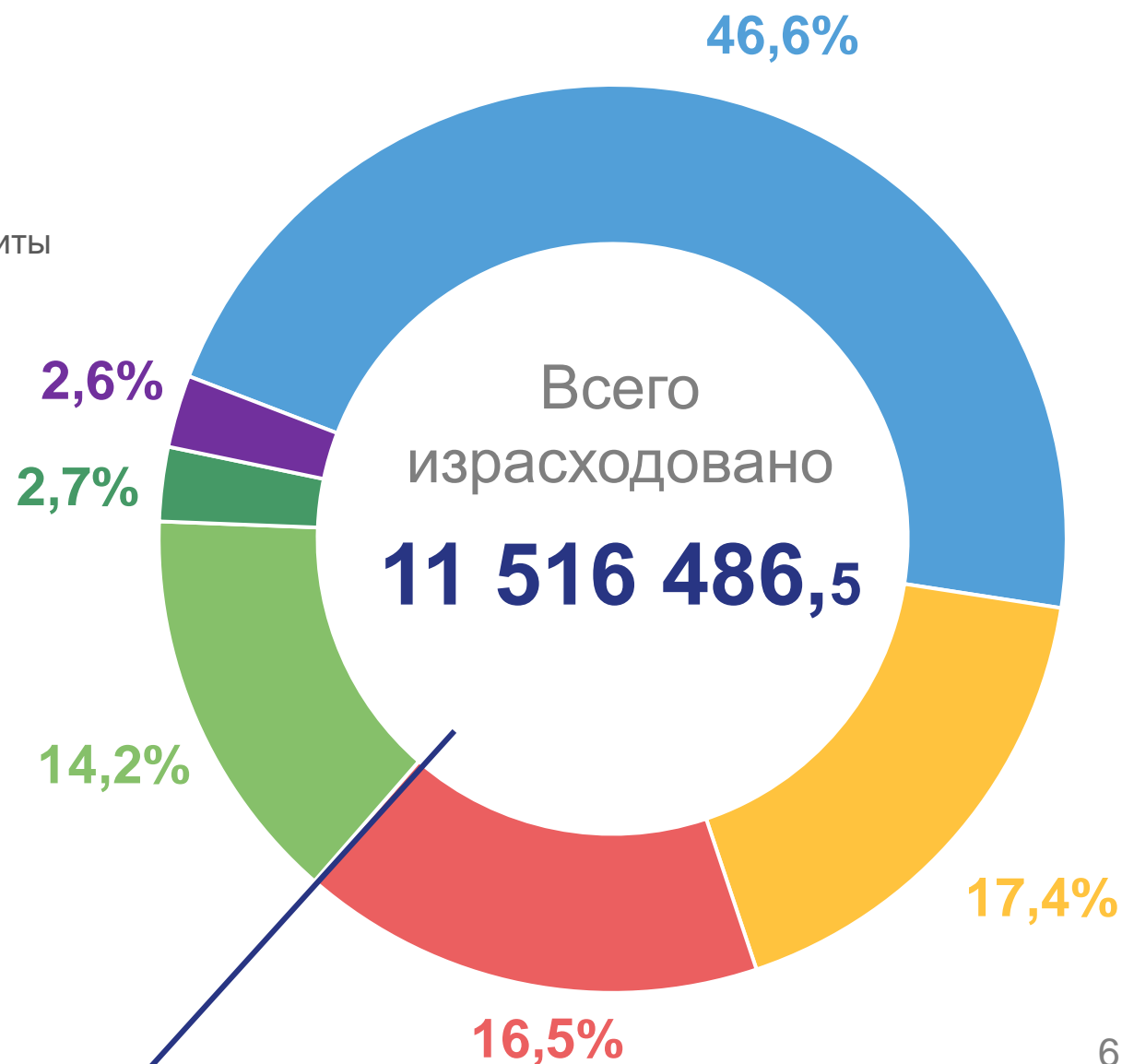
➤ **2 007 619,1** Реализация санитарно-гигиенических мероприятий

➤ **1 905 152,9** Реализация технико-технологических мероприятий

➤ **1 635 999,1** Реализация организационных мероприятий

➤ **296 751,9** Подготовка работников по охране труда

➤ **304 189,7** Прочие





РАСХОДЫ НА МЕРОПРИЯТИЯ ПО ОХРАНЕ ТРУДА ПО ОТДЕЛЬНЫМ ВИДАМ ЭКОНОМИЧЕСКОЙ ДЕЯТЕЛЬНОСТИ

за 2022 год, тыс. рублей




Обрабатывающие
производства

7 073 180,2



Добыча полезных
ископаемых

529 325,6



Обеспечение
электрической энергией,
газом и паром;
кондиционирование
воздуха

825 558,2



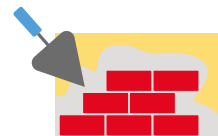
Деятельность
профессиональная,
научная и техническая

351 859,8



Деятельность в области
здравоохранения
и социальных услуг

581 349,3



Строительство

318 792,1



РАСХОДЫ НА ПРИОБРЕТЕНИЕ СПЕЦОДЕЖДЫ, СПЕЦБУВИ И ДРУГИХ СРЕДСТВ ИНДИВИДУАЛЬНОЙ ЗАЩИТЫ ПО ОТДЕЛЬНЫМ ВИДАМ ЭКОНОМИЧЕСКОЙ ДЕЯТЕЛЬНОСТИ

за 2022 год, тыс. рублей



Обработывающие
производства

3 074 599,7



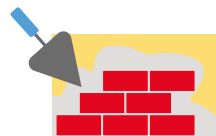
Добыча полезных
ископаемых

283 014,5




Транспортировка
и хранение

613 871,5



Строительство

207 638,0



Обеспечение
электрической энергией,
газом и паром;
кондиционирование
воздуха

476 588,5



Деятельность
в области
здравоохранения
и социальных услуг

207 269,6



РАСХОДЫ НА РЕАЛИЗАЦИЮ САНИТАРНО-ГИГИЕНИЧЕСКИХ МЕРОПРИЯТИЙ ПО ОТДЕЛЬНЫМ ВИДАМ ЭКОНОМИЧЕСКОЙ ДЕЯТЕЛЬНОСТИ

за 2022 год, тыс. рублей



Обрабатывающие производства

1 299 166,2



Добыча полезных ископаемых

120 235,0




Деятельность в области здравоохранения и социальных услуг

164 425,3



Транспортировка и хранение

117 124,4



Обеспечение электрической энергией, газом и паром; кондиционирование воздуха

155 650,4



Деятельность в области культуры, спорта, организации досуга и развлечений

40 841,2




РАСХОДЫ НА РЕАЛИЗАЦИЮ ТЕХНИКО-ТЕХНОЛОГИЧЕСКИХ МЕРОПРИЯТИЙ ПО ОТДЕЛЬНЫМ ВИДАМ ЭКОНОМИЧЕСКОЙ ДЕЯТЕЛЬНОСТИ

за 2022 год, тыс. рублей



Обрабатывающие производства

1 451 156,9



Обеспечение электрической энергией, газом и паром; кондиционирование воздуха

53 415,5



Деятельность в области здравоохранения и социальных услуг

131 048,0



Водоснабжение; водоотведение, организация сбора и утилизации отходов, деятельность по ликвидации загрязнений

36 438,5



Транспортировка и хранение

106 896,3



Добыча полезных ископаемых

36 167,0




РАСХОДЫ НА РЕАЛИЗАЦИЮ ОРГАНИЗАЦИОННЫХ МЕРОПРИЯТИЙ ПО ОТДЕЛЬНЫМ ВИДАМ ЭКОНОМИЧЕСКОЙ ДЕЯТЕЛЬНОСТИ

за 2022 год, тыс. рублей



Обрабатывающие
производства

968 840,8



Обеспечение
электрической энергией,
газом и паром;
кондиционирование
воздуха

106 364,9



Деятельность
профессиональная,
научная и техническая

156 624,0



Деятельность в области
здравоохранения и
социальных услуг

69 213,6



Транспортировка
и хранение

150 996,2



Добыча полезных
ископаемых

56 542,9




РАСХОДЫ НА ПОДГОТОВКУ РАБОТНИКОВ ПО ОХРАНЕ ТРУДА ПО ОТДЕЛЬНЫМ ВИДАМ ЭКОНОМИЧЕСКОЙ ДЕЯТЕЛЬНОСТИ

за 2022 год, тыс. рублей



Обрабатывающие
производства

117 472,8



Обеспечение
электрической энергией,
газом и паром;
кондиционирование
воздуха

21 236,3



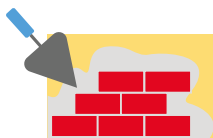
Транспортировка
и хранение

52 549,9



Деятельность
в области культуры,
спорта, организации
досуга и развлечений

12 356,4



Строительство

47 047,9



Добыча полезных
ископаемых

12 062,9